

Gamme de sièges

Frolick^{MC}, Splash^{MC} et Curtsy^{MC}



GLOBALcare
Des produits pour la qualité de vie™



Des sièges polyvalents pour les milieux de soins de santé.



GC3001

Fauteuil empilable Frolick sur quatre pieds, dossier rectangulaire.



GC3011

Fauteuil empilable Splash sur quatre pieds, dossier en éventail.



GC3008

Fauteuil empilable Curtsy sur quatre pieds, dossier arqué.

Trois choix de dossiers, deux choix de pieds.

Les gammes Frolick, Splash et Curtsy proposent des sièges empilables tout à fait polyvalents, conçus expressément pour répondre à une foule d'exigences en milieu de soins de santé. À la fois robustes et légères, les trois gammes présentent un bâti haut rendement renforcé pour une solution solide et durable.

La courbure des pieds est conçue pour procurer un maximum de stabilité. Chaque siège est doté de pieds arrière protégemur qui empêchent le dossier du siège d'abîmer les murs. Les accoudoirs à profil plat se prolongent jusqu'à l'avant de l'assise permettant à l'utilisateur de s'asseoir et de se relever plus facilement. Chaque modèle présente un style de dossier inédit

et une assise distinctive offrant des avantages particuliers selon l'application envisagée.

Pour les clients devant répondre à des exigences plus rigoureuses en matière d'entretien et de contrôle des infections, il est possible d'ajouter une membrane étanche, des coutures thermoscellées ou les deux. Dans les milieux psychiatriques, où les besoins en matière de sécurité peuvent être plus pointus, des fixations inviolables, des modèles lestés ainsi que des coussins d'assise et de dossier intégralement scellées sont offerts pour les trois gammes.



GC3001

Fauteuil empilable Frolick sur quatre pieds, dossier rectangulaire.



GC3033

Fauteuil bariatrique Frolick sur quatre pieds, dossier rectangulaire.



Certains modèles Frolick sont dotés d'un dossier présentant une partie inférieure distincte qui dissimule les fixations. La garniture du dossier se distingue par un liséré continu sur les côtés.



Certains modèles Frolick sont dotés d'un dossier d'une seule pièce garni d'une housse et maintenu en place au moyen de fixations à l'arrière.



Le coussin d'assise de tous les modèles est fabriqué en mousse UltraCell biosourcée haute densité, haute élasticité de 1,5 po d'épaisseur. La garniture de l'assise des sièges Frolick se distingue par un liséré continu sur les côtés.



GC3011
Fauteuil empilable Splash sur quatre pieds, dossier en éventail.



GC3012
Chaise d'appoint empilable Splash sur quatre pieds, dossier en éventail.



Le dossier en éventail des modèles Splash se distingue par un rembourrage deux pièces permettant de dissimuler les fixations.



Le coussin d'assise à courbe composée est fabriqué en mousse UltraCell biosourcée haute densité, haute élasticité.



GC3008
Fauteuil empilable Curtsy sur quatre pieds, dossier arqué.



GC3019
Chaise d'appoint à piétement monobloc Curtsy, dossier arqué.



Les modèles Curtsy sont dotés d'un dossier arqué d'une seule pièce garni d'une housse et maintenu en place au moyen de fixations à l'arrière.



Le coussin d'assise à courbe composée est fabriqué en mousse UltraCell biosourcée haute densité, haute élasticité.



Largeur des assises



Assise régulière
19 po



Assise bariatrique
31,5 po

La capacité nominale active maximale est de 300 lb pour les modèles réguliers et de 500 lb pour les modèles bariatriques.

Caractéristiques



Une coquille protectrice finie platine sous l'assise est de série sur tous les modèles réguliers.



La face inférieure du plateau d'assise (sans coquille protectrice) peut être intégralement scellée (certains modèles).



Les pieds avant et arrière sont courbes, créant une stabilité accrue et offrant un design protégé-mur.



GC3010

Un chariot commun est offert pour tous les modèles réguliers sur quatre pieds et les modèles réguliers sans accoudoirs à piétement monobloc. Le chariot permet d'empiler jusqu'à huit sièges.



Les accoudoirs sont offerts en noir, platine ou avoine grillée de série.



Le bâti haut rendement est offert en noir (BLK), tungstène (TUN), platine (PLT) ou avoine grillée (TOA).



Les patins et embouts de série sont finis platine (PLT). Lorsque le bâti est fini noir (BLK), les patins et embouts sont finis noir.



Frolick

DESCRIPTION	DIMENSIONS			HAUTEUR DU SIÈGE PO mm
	L	P	H	
	PO mm	PO mm	PO mm	



GC3001	25.0	24.5	36.0	18.5
	635	622	914	470

Fauteuil à dossier rectangulaire sur quatre pieds.
Fixations de dossier dissimulées



GC3002	21.0	24.5	36.0	18.5
	533	622	914	470

Chaise d'appoint à dossier rectangulaire sur quatre pieds.
Fixations de dossier dissimulées.



GC3003	37.0	24.5	36.5	18.5
	940	622	927	470

Fauteuil baratrique à dossier rectangulaire sur quatre pieds. Fixations de dossier dissimulées.



GC3021	25.0	24.5	36.0	18.5
	635	622	914	470

Fauteuil à dossier rectangulaire à piétement monobloc.
Fixations de dossier dissimulées.



GC3022	21.0	24.5	36.0	18.5
	533	622	914	470

Chaise d'appoint à dossier rectangulaire à piétement monobloc. Fixations de dossier dissimulées.



GC3023	37.0	24.5	36.5	18.5
	940	622	927	470

Fauteuil baratrique à dossier rectangulaire à piétement monobloc. Fixations de dossier dissimulées.



GC3010	23.25	24.75	12.25	s.o.
	591	629	311	s.o.

Chariot pour sièges réguliers sur quatre pieds des gammes Frolick, Curtsy et Splash.

DESCRIPTION	DIMENSIONS			HAUTEUR DU SIÈGE PO mm
	L	P	H	
	PO mm	PO mm	PO mm	



GC3031	25.0	24.5	36.0	18.5
	635	622	914	470

Fauteuil à dossier rectangulaire monopieèce sur quatre pieds.



GC3032	21.0	24.5	36.0	18.5
	533	622	914	470

Chaise d'appoint à dossier rectangulaire monopieèce sur quatre pieds.



GC3033	37.0	24.5	36.5	18.5
	940	622	927	470

Fauteuil baratrique à dossier rectangulaire monopieèce sur quatre pieds.



GC3034	25.0	24.5	36.0	18.5
	635	622	914	470

Fauteuil à dossier rectangulaire monopieèce à piétement monobloc.



GC3035	21.0	24.5	36.0	18.5
	533	622	914	470

Chaise d'appoint à dossier rectangulaire monopieèce à piétement monobloc.







GC3036	37.0	24.5	36.5	18.5
	940	622	927	470

Fauteuil baratrique à dossier rectangulaire monopieèce à piétement monobloc.







Splash

DESCRIPTION	DIMENSIONS			HAUTEUR DU SIÈGE PO mm
	L	P	H	
	PO mm	PO mm	PO mm	
 GC3011	25.0 635	24.25 616	35.5 902	18.5 470
Fauteuil à dossier en éventail sur quatre pieds. Fixations de dossier dissimulées.				
 GC3012	21.0 533	24.25 616	35.5 902	18.5 470
Chaise d'appoint à dossier en éventail sur quatre pieds. Fixations de dossier dissimulées.				

DESCRIPTION	DIMENSIONS			HAUTEUR DU SIÈGE PO mm
	L	P	H	
	PO mm	PO mm	PO mm	
 GC3013	25.0 635	24.25 616	35.5 902	18.5 470
Fauteuil à dossier en éventail à piètement monobloc. Fixations de dossier dissimulées.				
 GC3014	21.0 533	24.25 616	35.5 902	18.5 470
Chaise d'appoint à dossier en éventail à piètement monobloc. Fixations de dossier dissimulées.				

Curtsy

DESCRIPTION	DIMENSIONS			HAUTEUR DU SIÈGE PO mm
	L	P	H	
	PO mm	PO mm	PO mm	
 GC3008	25.0 635	24.0 610	34.25 870	18.5 470
Fauteuil à dossier arqué monopieuvre sur quatre pieds.				
 GC3009	21.0 533	24.0 610	34.25 870	18.5 470
Chaise d'appoint à dossier arqué monopieuvre sur quatre pieds.				

DESCRIPTION	DIMENSIONS			HAUTEUR DU SIÈGE PO mm
	L	P	H	
	PO mm	PO mm	PO mm	
 GC3018	25.0 635	24.0 610	34.25 870	18.5 470
Fauteuil à dossier arqué monopieuvre à piètement monobloc.				
 GC3019	21.0 533	24.0 610	34.25 870	18.5 470
Chaise d'appoint à dossier arqué monopieuvre à piètement monobloc.				



En couverture : Le fauteuil Frolick GC3001 présente un dossier garni d'un vinyle Casablanca de CF Stinson en rocher et une assise garnie d'un vinyle Tessuto de CF Stinson en marbre. Le bâti présente un fini avoine grillé (TOA). Le fauteuil Splash GC3011 présente un dossier garni d'un vinyle Casablanca de CF Stinson en bleu et une assise garnie d'un vinyle Matrix de CF Stinson en spa. Le bâti présente un fini noir (BLK). Le fauteuil Curtsy GC3008 présente un dossier garni d'un vinyle Casablanca de CF Stinson en violet et une assise garnie d'un vinyle Chroma de CF Stinson en mûre de Logan. Le bâti présente un fini platine (PLT).

Cette brochure donne un aperçu des principales caractéristiques et des principaux avantages de la gamme de produits GLOBALCARE décrite. Pour une liste complète de tous les produits offerts et de leurs caractéristiques, ou pour découvrir le choix complet de textiles et de finis GLOBALCARE, visitez thinkglobalcare.com. Pour plus de renseignements sur les prix, veuillez consulter notre reliure GLOBALCARE ou communiquer avec votre représentant GLOBALCARE.

Global - Canada
Le Groupe Global, 1350, chemin Flint, Downsview (Ontario) M3J 2J7
Ventes et marketing : Tél 1 877 446-2251
Service à la clientèle : Téléc 1 800 361-3182
Service à la clientèle, Affaires gouvernementales : Téléc (416) 739-6319

Global - États-Unis
17, chemin West Stow, P.O. Box 562
Marlton, New Jersey, U.S.A. 08053
Tél (856) 596-3390 (800) 220-1900
Téléc (856) 596-5684

Global - International
560, chemin Supertest, Downsview
Ontario, Canada M3J 2M6
Tél (416) 661-3660 (800) 668-5870
Téléc (416) 667-1821

GGI Office Furniture (UK) Ltd.
Global Way, Darwen
Lancashire, UK BB3 0RW
Tél +44(0) 1254 778500
Téléc +44(0) 1254 778519