



GC3631 Fauteuil patient à dossier moyen avec accoudoirs à joue ouverte et manchons en uréthane.

La version à bâti en acier de la très populaire gamme de sièges Primacare, Primacare HT propose une robustesse supérieure qui répond aux exigences des milieux à fort trafic tout en s'agencant visuellement à la gamme Primacare originale à bâti en bois. Ensemble, elles offrent une solution simple et intégrée.

Par sa conception et sa construction respectant les normes les plus rigoureuses en matière de contrôle des infections, Primacare HT est le choix par excellence des professionnels de soins de santé, des soignants et des rédacteurs de devis.

Ensemble, Primacare et Primacare HT offrent la solution intégrée la plus complète pour les établissements de soins de courte durée ou de services aux aînés et la « solution idéale » pour les cliniques, la salle d'urgence, d'attente ou de traitement, la chambre de patient, la salle à manger ou le coin salon.



Accoudoirs à joue ouverte.



Accoudoirs à joue pleine entièrement rembourrée.



Manchons en uréthane offerts en plusieurs couleurs.



Manchons en bois offerts dans un choix de finis.




Bâti en acier rigide; procédé de soudage MIG.



Raccords métal à métal pour plus de robustesse et une vie utile prolongée.



Plateau d'assise en treillis métallique pour faciliter l'écoulement en cas d'incontinence.



Dégagement prévu entre les coussins d'assise et de dossier pour faciliter l'entretien.



Coussins d'assise et housses amovibles et remplaçables pour faciliter l'entretien.




Coussins de dossier et housses amovibles et remplaçables pour faciliter l'entretien.



Fixations faciles d'accès permettant de retirer le dossier rapidement.



Pieds protège-mur permettant de protéger à la fois le mur et le dossier du siège.



Accoudoirs offrant une bonne prise pour aider l'utilisateur à s'asseoir et à se relever en toute sécurité.



Patins durables non marquants.



Coussin d'assise à devant semi-arrondi.



## CARACTÉRISTIQUES



Des sièges à dossier haut, à dossier moyen et à dossier bas sont offerts.

Le dossier profilé intégrant un support lombaire procure un confort adapté et un soutien personnalisé.

Les accoudoirs à prolongement offrent une bonne prise.

Les manchons sont bien assujettis à l'aide de raccords métal à métal et se remplacent facilement sur place.

Le coussin d'assise en mousse bio UltraCell haute densité mesure 3,5 po d'épaisseur.

Le devant semi-arrondi de l'assise réduit la pression à l'arrière des genoux, favorisant une meilleure circulation sanguine.

Un dégagement est prévu entre les coussins d'assise et de dossier.

Le plateau d'assise en treillis métallique facilite l'écoulement de liquides et favorise l'aération.

Le bâti est fabriqué en acier de forme rectangulaire.

Les fixations matricées et les raccords métal à métal accroissent la robustesse et la durabilité (brevet en instance).

Les patins durables ne marquent pas les revêtements de sol.

## TEXTILES ET FINIS OFFERTS

- Le produit est offert dans un vaste choix de textiles Crypton et de vinyles GLOBALcare. Consulter la rubrique Textiles et finis du site [www.thinkglobalcare.com](http://www.thinkglobalcare.com) pour tous les détails
- Le bâti est offert dans un fini noir (BLK), tungstène (TUN), avoine grillée (TOA), platine (PLT), Kahlua (KAL), moka (J52) ou cappuccino (T20)
- Les manchons en uréthane sont offerts dans un fini noir (BLK), avoine grillée (TOA), platine (PLT), Kahlua (KAL), moka (J52) ou cappuccino (T20)

## APPLICATIONS SUGGÉRÉES

- Chambres de patients, centres de traitement
- Salles à manger, salles communes
- Coins salon, accueil, salles d'attente
- Salles de réveil, salles de soins périnataux, zones de soins intensifs

## CAPACITÉ NOMINALE ACTIVE

- La capacité nominale active est de 500 lb par place assise pour les modèles réguliers et pour les modèles bariatriques. Elle est de 350 lb pour les modèles de salon



**INVITÉS**



**FAUTEUIL SIMPLE À DOSSIER BAS**  
GC3620 Accoudoirs à joue ouverte  
GC3620F Dossier flexible,  
accoudoirs à joue ouverte



GC3620CA Accoudoirs à joue pleine  
GC3620FCA Dossier flexible,  
accoudoirs à joue pleine



**FAUTEUIL SIMPLE À DOSSIER BAS**  
avec roulettes arrière  
GC3620RC Accoudoirs à joue ouverte  
GC3620CARC Accoudoirs à joue pleine



**FAUTEUIL BARIATRIQUE À DOSSIER BAS**  
GC3637 Accoudoirs à joue ouverte  
GC3637CA Accoudoirs à joue pleine



**FAUTEUIL DEUX PLACES**  
À DOSSIER BAS  
GC3621 Accoudoirs  
à joue ouverte  
GC3621CA Accoudoirs  
à joue pleine



**FAUTEUIL TROIS PLACES À DOSSIER BAS**  
GC3624 Accoudoirs à joue ouverte  
GC3624CA Accoudoirs à joue pleine



**FAUTEUIL DEUX PLACES**  
À DOSSIER BAS  
Demi-accoudoir central  
GC3623 Accoudoirs  
à joue ouverte  
GC3623CA Accoudoirs  
à joue pleine



**FAUTEUIL TROIS PLACES À DOSSIER BAS**  
Demi-accoudoirs centraux  
GC3626 Accoudoirs à joue ouverte  
GC3626CA Accoudoirs à joue pleine



**FAUTEUIL DEUX PLACES**  
À DOSSIER BAS  
Accoudoir central pleine hauteur  
GC3622 Accoudoirs à joue ouverte  
GC3622CA Accoudoirs à joue  
pleine



**FAUTEUIL TROIS PLACES À DOSSIER BAS**  
Accoudoirs centraux pleine hauteur  
GC3625 Accoudoirs à joue ouverte  
GC3625CA Accoudoirs à joue pleine



**FAUTEUIL QUATRE PLACES À DOSSIER BAS**  
Accoudoirs centraux pleine hauteur  
GC3628 Accoudoirs à joue ouverte  
GC3628CA Accoudoirs à joue pleine



**FAUTEUIL CINQ PLACES À DOSSIER BAS**  
Accoudoirs centraux pleine hauteur  
GC3630 Accoudoirs à joue ouverte  
GC3630CA Accoudoirs à joue pleine

**PATIENT**



**FAUTEUIL À DOSSIER MOYEN**  
GC3631 Accoudoirs à joue ouverte  
GC3631F Dossier flexible,  
accoudoirs à joue ouverte



GC3631CA Accoudoirs à joue pleine  
GC3631FCA Dossier flexible,  
accoudoirs à joue pleine



**FAUTEUIL À DOSSIER HAUT**  
GC3655 Accoudoirs à joue ouverte  
GC3655F Dossier flexible,  
accoudoirs à joue ouverte

GC3655CA Accoudoirs à joue pleine  
GC3655FCA Dossier flexible,  
accoudoirs à joue pleine



**FAUTEUIL À DOSSIER HAUT avec appui-tête escamotable**  
GC3632 Accoudoirs à joue ouverte  
GC3632F Dossier flexible,  
accoudoirs à joue ouverte

GC3632CA Accoudoirs à joue pleine  
GC3632FCA Dossier flexible,  
accoudoirs à joue pleine



**FAUTEUIL À DOSSIER MOYEN avec roulettes arrière**  
GC3631RC Accoudoirs à joue ouverte  
GC3631CARC Accoudoirs à joue pleine



**FAUTEUIL À DOSSIER HAUT avec roulettes arrière**  
GC3655RC Accoudoirs à joue ouverte  
GC3655CARC Accoudoirs à joue pleine



**FAUTEUIL À DOSSIER HAUT à appui-tête escamotable et roulettes arrière**  
GC3632RC Accoudoirs à joue ouverte  
GC3632CARC Accoudoirs à joue pleine



**FAUTEUIL BARIATRIQUE À DOSSIER MOYEN**  
GC3638 Accoudoirs à joue ouverte  
GC3638CA Accoudoirs à joue pleine



**FAUTEUIL BARIATRIQUE À DOSSIER HAUT**  
GC3656 Accoudoirs à joue ouverte  
GC3656CA Accoudoirs à joue pleine



**FAUTEUIL BARIATRIQUE À DOSSIER HAUT**  
avec appui-tête escamotable  
GC3639 Accoudoirs à joue ouverte  
GC3639CA Accoudoirs à joue pleine



## SALLE À MANGER



**FAUTEUIL**  
GC3616 Accoudoirs à joue ouverte  
GC3616CA Accoudoirs à joue pleine

## FAUTEUIL À ASSISE ÉLEVÉE



**FAUTEUIL À ASSISE ÉLEVÉE À DOSSIER BAS**  
GC3636 Accoudoirs à joue ouverte  
GC3636CA Accoudoirs à joue pleine



**FAUTEUIL, ASSISE À 24 PO DE HAUTEUR**  
GC3657 Accoudoirs à joue ouverte  
GC3657CA Accoudoirs à joue pleine

## COIN SALON




**FAUTEUIL SIMPLE**  
GC3641 Accoudoirs à joue ouverte  
GC3641CA Accoudoirs à joue pleine



**FAUTEUIL BARIATRIQUE SIMPLE**  
GC3640 Accoudoirs à joue ouverte  
GC3640CA Accoudoirs à joue pleine



**CAUSEUSE**  
GC3642 Accoudoirs à joue ouverte  
GC3642CA Accoudoirs à joue pleine



**CANAPÉ TROIS PLACES**  
GC3643 Accoudoirs à joue ouverte  
GC3643CA Accoudoirs à joue pleine




**FAUTEUIL SIMPLE**  
GC3676 Entièrement rembourré



**FAUTEUIL BARIATRIQUE SIMPLE**  
GC3679 Entièrement rembourré



**CAUSEUSE**  
GC3677 Entièrement rembourré



**CANAPÉ TROIS PLACES**  
GC3678 Entièrement rembourré




**MANCHONS EN URÉTHANNE EN OPTION**  
offerts pour tous les modèles




**FAUTEUIL SIMPLE À DOSSIER HAUT**  
GC3676HB Entièrement rembourré



**FAUTEUIL BARIATRIQUE SIMPLE À DOSSIER HAUT**  
GC3679HB Entièrement rembourré



**CAUSEUSE À DOSSIER HAUT**  
GC3677HB Entièrement rembourré



**CANAPÉ TROIS PLACES À DOSSIER HAUT**  
GC3678HB Entièrement rembourré



## FAUTEUILS-LITS ET FAUTEUILS INCLINABLES



**FAUTEUIL-LIT**  
GC3610 Manchons en uréthane



**FAUTEUIL-LIT SIMPLE LARGE**  
GC3611 Manchons en uréthane



**FAUTEUIL-LIT DOUBLE**  
GC3612 Manchons en uréthane



**FAUTEUIL INCLINABLE**  
GC3605 Manchons pleine longueur en uréthane



**FAUTEUIL INCLINABLE**  
GC3606 Manchons partiels en uréthane



**FAUTEUIL INCLINABLE DYNAMIQUE**  
Roulettes de série; pieds en uréthane offerts en option  
GC3608 Manchons pleine longueur en uréthane



**FAUTEUIL INCLINABLE DYNAMIQUE**  
Roulettes de série; pieds en uréthane offerts en option  
GC3609 Manchons partiels en uréthane

